

# 非財務・財務ハイライト

## 社会(単体)

CSR調達のお取引先アンケート回答率 **92.4%**



原材料のお取引先 約500社

## 人材(単体)

有給休暇取得率 **63.5%**

63.5%



全社研修<sup>\*3</sup>参加人数(延べ)<sup>\*</sup> **1,093人**

1,093人

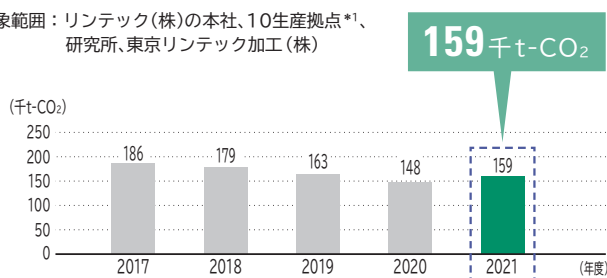
研修時間 5,113.5時間<sup>\*</sup>



## 環境

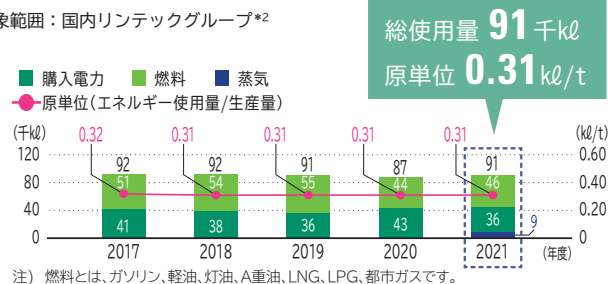
CO<sub>2</sub>排出量

対象範囲：リンテック(株)の本社、10生産拠点<sup>\*1</sup>、研究所、東京リンテック加工(株)



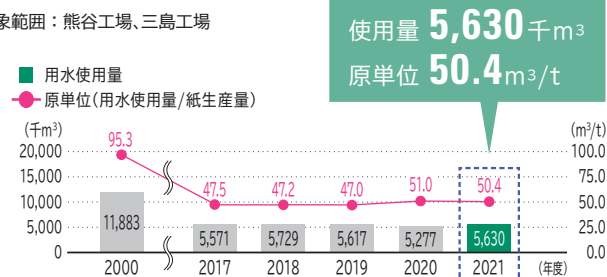
エネルギー総使用量(原油換算)

対象範囲：国内リンテックグループ<sup>\*2</sup>



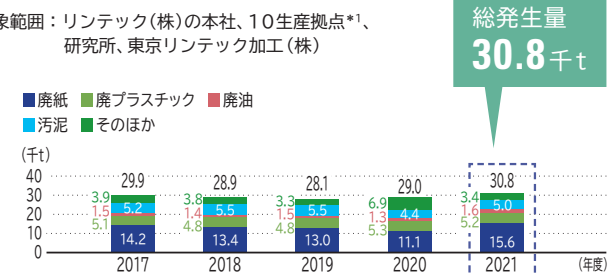
用水使用量

対象範囲：熊谷工場、三島工場



廃棄物発生量

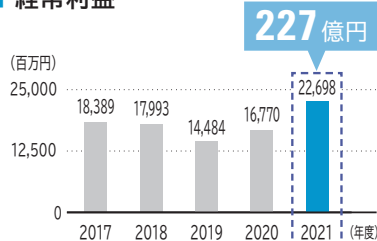
対象範囲：リンテック(株)の本社、10生産拠点<sup>\*1</sup>、研究所、東京リンテック加工(株)



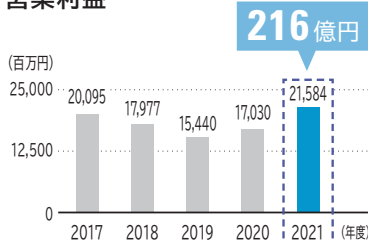
## 財務(連結)

\* 連結子会社の事業年度等に関する事項はP 01に記載。

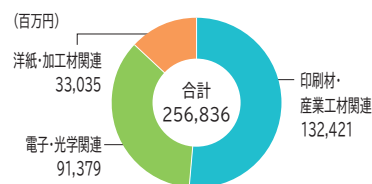
経常利益



営業利益



セグメント別売上高(2021年度)



\* 1 10生産拠点：→P 01に記載。

\* 2 国内リンテックグループ：リンテック(株)およびリンテック(株)の営業拠点、東京リンテック加工(株)、プリンテック(株)、リンテックサービス(株)、リンテックコマース(株)。

\* 3 階層別研修<sup>\*4</sup>とテーマ別研修<sup>\*5</sup>の総称

\* 4 階層別研修のうち、新入社員研修は、コロナの影響により在宅学習へ切り替え、従来の研修時間相当として算定加算。

\* 5 テーマ別研修のうち、ハラスメント研修は、国内グループ会社を含む。